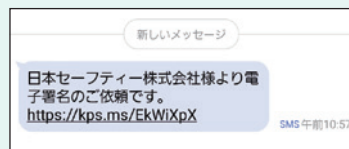


署名者様向け

電子契約 署名手順のご案内



1 SMS または
E-mail に届いた
電子署名の URL にアクセス



差出人(電子印鑑 GMO サイン)
SMS : 0120-346-225
E-mail : noreply@gmo-agree.com
必要に応じて各種受信設定をご確認ください。

取扱店様ご記入欄

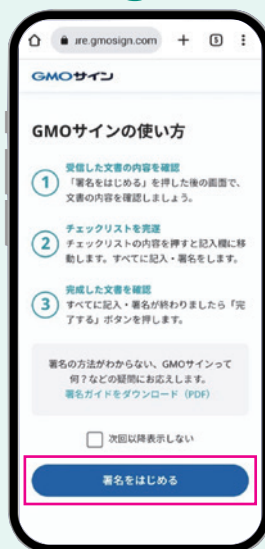
【SMS/メール送信日】 月 日
【署名期日】 月 日 までにご署名ください

2



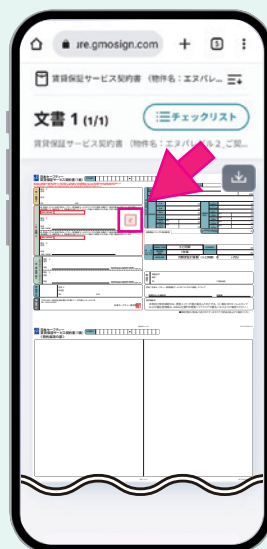
「アクセスコード」を
入力後、「次へ」

3



GMO サインの
使用方法を確認し、
「署名をはじめます」

4



契約内容等をご
確認いただき、
ペンマークを押す

5



「この画像で署名する」
を押す
※印影のタイプは選択可

6



印影が表示される
ので、「完了する」

7



再度確認が出てくる
ので、「署名手続きを
完了する」を押す

8



署名完了

アクセスコードについて

借主人(借主)・連帯保証人様

借主人(借主)様の生年月日8桁(西暦)を入力してください。

連名でご契約の場合は、代表の借主人(借主)様の生年月日8桁(西暦)となります。

賃貸人(オーナー)様

不動産会社様にお問い合わせください。

電子契約書の保存方法

全員の署名が終了後、電子契約完了通知がSMSまたはE-mailが届きますので「文書ダウンロードURL」にアクセスし、PDFを保存してください。

※電子契約書PDFを保存できる期間は、電子契約完了通知到着から**14日以内**となります。期限が過ぎた場合は、不動産会社様へお問合せください。

借主人(借主)様には署名完了後に

「NSクラブのご案内」のSMSまたはE-mailが届きます。NSクラブは日本セーフティーの家賃保証サービスをご利用の方限定のお得な会員制クーポンサービスです。ぜひご登録ください。※借主人(借主)様のみご登録いただけます。

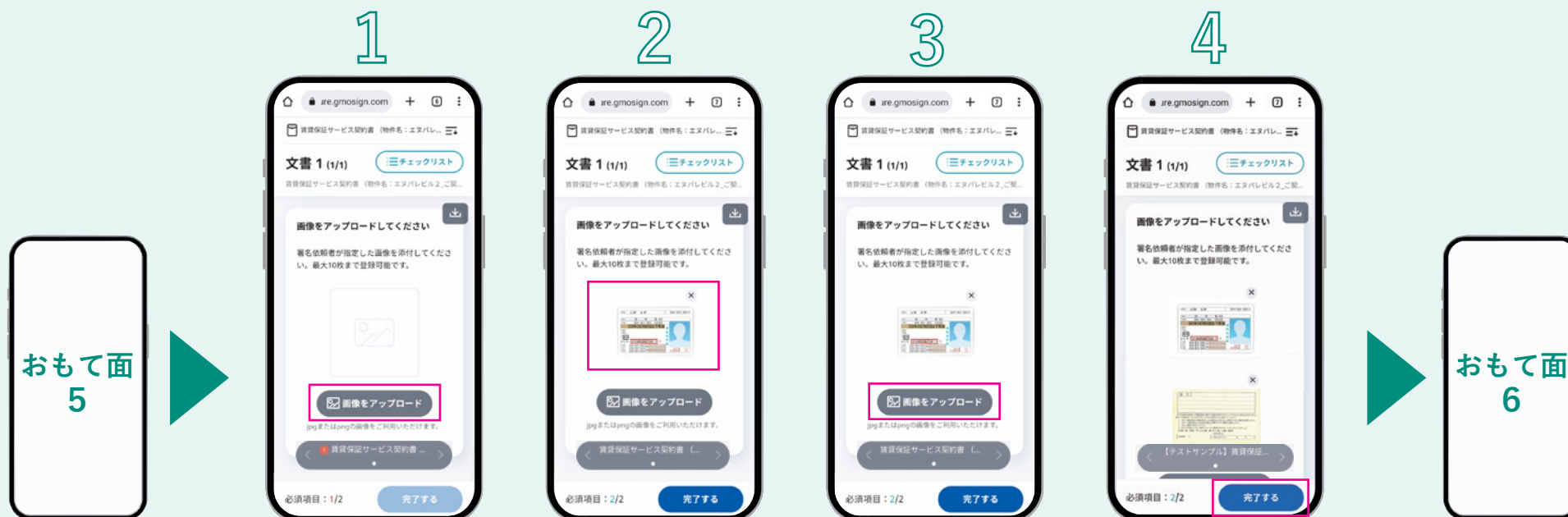
契約内容に誤りがある場合は、不動産会社様へお問合せください。

操作方法が不明の場合のお問い合わせ先：電子印鑑 GMO サイン サポートセンター TEL : 03-6415-7444 【受付時間】平日 10 : 00 ~ 18 : 00
※バケット等の通信料は、お客様のご負担となります。※メンテナンス時は、ご利用いただけない場合がございます。



お客様に、もっと深い安心を。
日本セーフティー株式会社

連帯保証人様 本人確認書類添付手順



下にスクロールし、「画像をアップロード」を押す

スマートフォンのカメラ機能で本人確認書類を撮影するか、あらかじめ撮影した本人確認書類を添付

本人確認書類で裏面が必要な場合、再度1、2と同様の手順を行う

アップロードが完了後、「完了する」

※ 本人様確認書類が添付されるまで「完了する」が押せません。

本人確認書類について

原則として「印鑑登録証明書（発行より3ヶ月以内のもの、コピー可）」のご提出が必要です。以下の本人確認書類のうち、いずれか1点でも受付が可能です。

- ・運転免許証（有効期限内の、表裏両面）
- ・運転経歴証明書（2012年4月1日以降発行の、表裏両面）
- ・在留カード（有効期限内の、表裏両面）
- ・特別永住者証明書（有効期限内の、表裏両面）

※ 誤った本人確認書類で提出される方が多くございます。
上記以外を添付された場合、電子署名がやり直しになりますのでご注意ください。